



# Экспорт продукции АПК Красноярского края

Данный обзор подготовлен министерством сельского хозяйства  
и торговли Красноярского края

# Национальный проект

## «Международная кооперация и экспорт»



### ЦЕЛЬ

Достижение объема экспорта продукции АПК в размере 45 млрд долларов США в 2024 году



# Региональный проект

## «Экспорт продукции АПК Красноярского края»

### ЦЕЛЬ

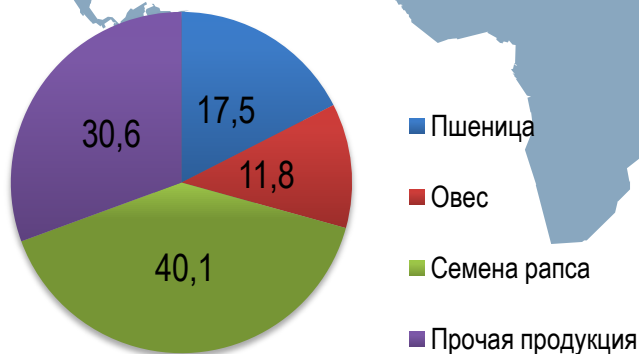
Достижение объема экспорта продукции АПК в размере 47,9 млн долларов США в 2024 году

Показатель регионального проекта	2017	2018	2019	2020	2021	2022	2023	2024
	базовый	факт		План				
Объем экспорта продукции АПК из Красноярского края	<b>18,9</b>	42,5	32,5	43,0	43,4	43,7	46,1	<b>47,9</b>
Объема экспорта продукции масложировой отрасли	<b>1,7</b>	0,3	0,02	0,2	0,3	0,3	0,3	<b>0,3</b>
Объем экспорта злаков	<b>4,3</b>	25,9	9,8	26,9	27,1	27,3	28,4	<b>29,6</b>
Объем экспорта готовой пищевой продукции	<b>1,5</b>	3,8	4,3	3,2	3,2	3,5	3,7	<b>3,8</b>
Объем экспорта прочей продукции АПК	<b>11,3</b>	12,5	18,4	12,7	12,7	12,6	13,7	<b>14,1</b>

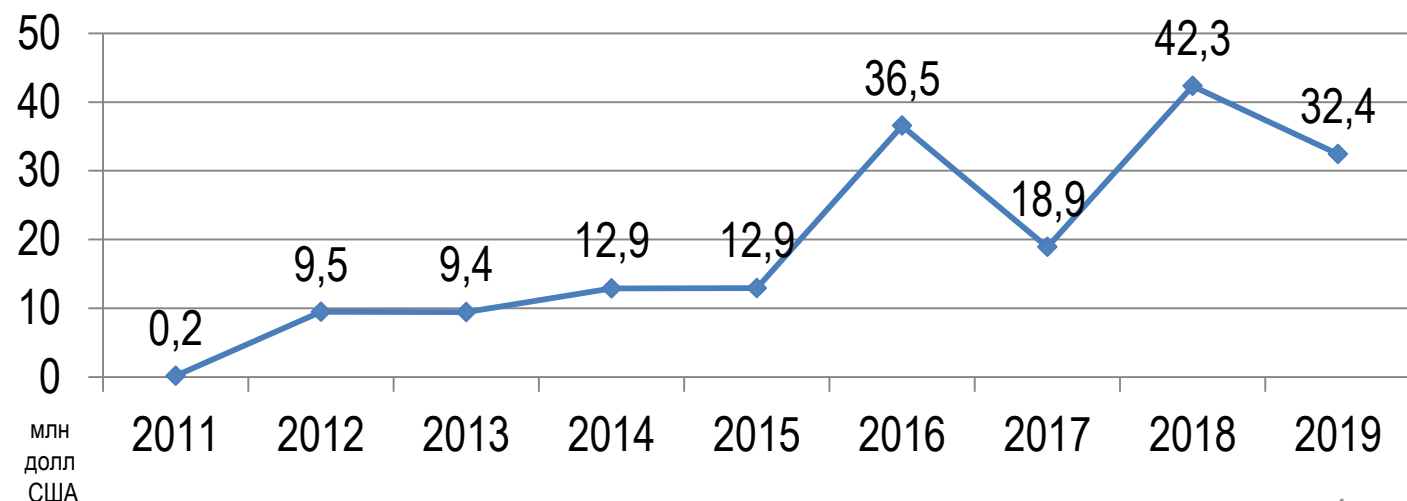
млн долларов США

# Экспорт продукции АПК Красноярского края

Структура экспорта продукции АПК 2019



Общий объем экспорта продукции АПК  
Красноярского края





РОССИЙСКИЙ  
ЭКСПОРТНЫЙ ЦЕНТР

ЭКСАР  
РОСЭКСИМБАНК



# Поддержка экспорта: федеральный уровень

Компенсация части затрат  
российским организациям на  
транспортировку  
сельскохозяйственной и  
продовольственной  
продукции

Постановление Правительства  
Российской Федерации от 15.09.2017  
№ 1104

Отгрузка товаров на экспорт  
начиная с

**01.10.2019**

Возмещение затрат

Транспортировка продукции  
осуществляется



до **50%**

Транспортных расходов, но не выше лимита затрат на перевозку

НЕ БОЛЕЕ  
НЕ БОЛЕЕ **30%**

От стоимости перевезенной продукции

Больше информации: [https://www.exportcenter.ru/services/subsidirovanie/kompensatsiya-chasti-zatrat-na-transportirovku-selskokhozyaystvennoy-i-prodovolstvennoy-produktsii/kompensatsiya-chasti-zatrat-na-transportirovku-selskokhozyaystvennoy-i-prodovolstvennoy-produk%D1%81ii/?sphrase\\_id=127759](https://www.exportcenter.ru/services/subsidirovanie/kompensatsiya-chasti-zatrat-na-transportirovku-selskokhozyaystvennoy-i-prodovolstvennoy-produktsii/kompensatsiya-chasti-zatrat-na-transportirovku-selskokhozyaystvennoy-i-prodovolstvennoy-produk%D1%81ii/?sphrase_id=127759)



# Поддержка экспорта: федеральный уровень



Российские  
железные дороги

Льготные тарифы при  
перевозке зерновых культур,  
продуктов переработки семян  
масличных культур, овощной  
продукции и минеральных  
удобрений

Постановление Правительства  
Российской Федерации  
от 06.04.2019 № 406

Коды продукции ТН ВЭД  
(Красноярский край)

011005

041000

014003

043006

015006

433008

434000

435003

Транспортировка продукции  
осуществляется



Больше информации: <http://mcx.ru/ministry/departments/departament-informatsionnoy-politiki-i-spetsialnykh-proektov/industry-information/info-lgotnyy-tarif-na-perevozku-zerna/>

# Поддержка экспорта: федеральный уровень



Льготное кредитование  
организаций и ИП,  
заключивших соглашение о  
повышении  
конкурентоспособности

Постановление Правительства  
Российской Федерации  
от 26.04.2019 № 512

Приказ Министерства сельского  
хозяйства Российской Федерации  
от 09.07.2019 № 388

Участники программы:

- С/Х производители
- Российские организации и ИП осуществляющие производство и (или) переработку и (или) реализацию с/х продукции



Увеличение объема  
экспорта продукции  
АПК за счет создания  
новой товарной массы

Больше информации: <http://mcx.ru/ministry/departments/departament-ekonomiki-i-gosydarstvennoy-podderzhki-apk/industry-information/info-lgotnoe-kreditovanie-po-spk/>

# Поддержка экспорта: федеральный уровень



Предоставление субсидий из  
федерального бюджета  
организациям в целях  
компенсации части затрат,  
связанных с сертификацией  
продукции  
агропромышленного  
комплекса на внешних  
рынках.

Постановление Правительства  
Российской Федерации  
от 25.12.2019 № 1816



Компенсация части затрат,  
понесенных в течение 12  
месяцев до дня подачи  
заявки о заключении  
соглашения о  
предоставлении субсидии,  
заключаемого между  
организацией,  
акционерным обществом  
"Российский экспортный  
центр" и Министерством  
сельского хозяйства  
Российской Федерации в  
соответствии с типовой  
формой, утвержденной  
Министерством финансов  
Российской Федерации

Больше информации: <http://mcx.ru/ministry/departments/departament-informatsionnoy-politiki-i-spetsialnykh-proektov/industry-information/info-kompensatsiya-chasti-zatrat-na-sertifikatsiyu-produktsii-apk/>



# Поддержка экспорта: региональный уровень



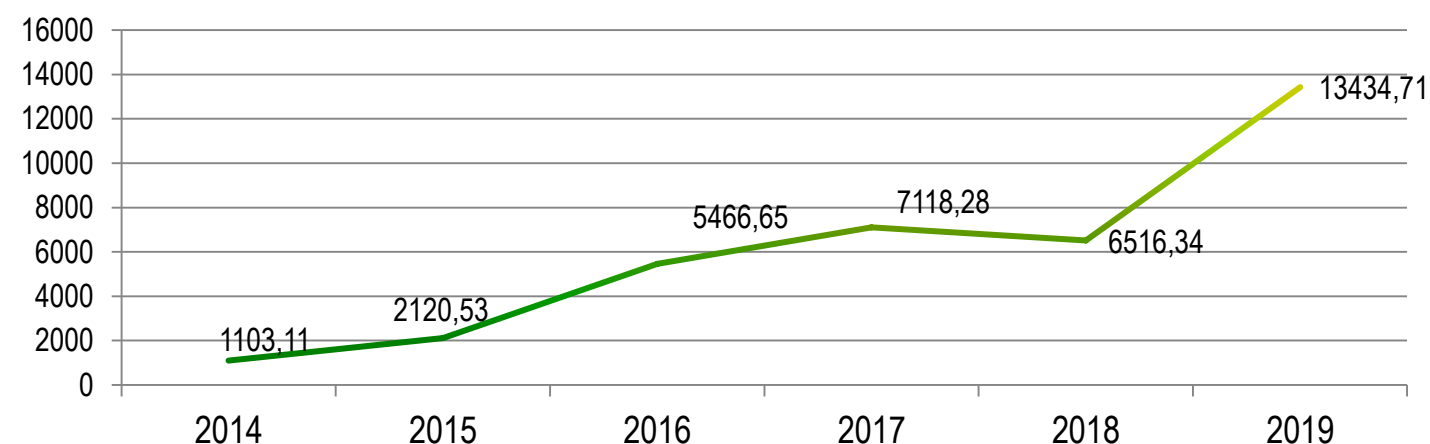
Предоставление и  
распределение субсидий из  
федерального бюджета  
бюджетам субъектов  
Российской Федерации на  
стимулирование увеличения  
производства масличных  
культур

Постановление Правительства  
Российской Федерации  
от 05.02.2020 № 86



Под масличными  
культурами понимаются  
бобы соевые и (или)  
семена рапса

## Объем экспорта рапса с территории Красноярского края тыс.долл США



\* по данным ФТС РФ

Больше информации: <http://government.ru/docs/38923/>

# Помощь экспортерам

Раздел разработан с целью размещения нормативно-правовой информации, статистических обзоров, актуальной информации

The screenshot displays the website 'Помощь экспортерам' (Help for Exporters) from the Ministry of Agriculture and Trade of the Krasnoyarsk Krai. The page features a navigation menu and a sidebar with various links. The main content area is titled 'Помощь экспортерам' and contains a section for 'ЭКСПОРТ ПРОДУКЦИИ АПК КРАСНОЯРСКОГО КРАЯ' (Export of Agricultural Products of the Krasnoyarsk Krai). This section includes two tables and a bar chart.

**ЭКСПОРТ ПРОДУКЦИИ АПК КРАСНОЯРСКОГО КРАЯ**

Виды продукции	Объем экспорта за 1 квартал, тыс. тонн			Стоимость экспорта за 1 квартал, млн долл. США			Экспорт продукции АПК 2019-2020 гг. (1 квартал) в сравнении с годом 2016-2018 гг. (млн долл. США)				
	2019	2020	%	2019	2020	%	2016	2017	2018	2019	2020
масложивая	0,0	0,0	-	0,0	0,0	-					
зерновые	11,9	28,6	+58%	2,4	5,4	+55%	37,2	19,4	42,3	7,3	11,5
готовая продукция	0,2	0,6	+73%	0,4	0,9	+61%					
прочая продукция	11,2	12,5	+10%	4,5	5,2	+13%					
в т.ч. рапс	8,4	10,7	+21%	3,9	4,7	+17%					
<b>ИТОГО</b>	<b>23,3</b>	<b>41,7</b>	<b>+44%</b>	<b>7,3</b>	<b>11,5</b>	<b>+36%</b>					

По странам экспортеров	Объем экспорта за 1 квартал, тыс. тонн			Стоимость экспорта за 1 квартал, млн долл. США			Экспорт за 1 квартал 2020 года по видам продукции, млн долл. США			
	2019	2020	%	2019	2020	%	зерновые	готовая продукция	прочая продукция	в т.ч. рапс
Китай	4,1	6,8	+66%	1,0	2,4	+83%	0,6	0,2	1,6	1,6
Монголия	12,1	31,3	+61%	4,3	7,6	+43%	4,1	0,1	3,5	3,1
Казахстан	0,03	0,05	+80%	0,04	0,1	+80%	-	0,1	0,03	-
Беларусь	0,02	0,1	+80%	0,09	0,5	+82%	-	0,5	0,01	-
Прочие	7,1	3,5	-51%	1,9	0,8	-56%	0,6	0,004	0,1	-
<b>Общий итог</b>	<b>23,3</b>	<b>41,7</b>	<b>+45%</b>	<b>7,3</b>	<b>11,5</b>	<b>+37%</b>	<b>5,4</b>	<b>0,9</b>	<b>5,2</b>	<b>4,7</b>

Доля в общем экспорте из края: Монголия – 75% Китай – 16% прочие страны – 9%

Зерновые      Готовая продукция      Прочая продукция

[http://www.krasagro.ru/pages/info/Help\\_exporters](http://www.krasagro.ru/pages/info/Help_exporters)