



ОБЯЗАТЕЛЬНАЯ СИСТЕМА МАРКИРОВКИ ТОВАРОВ



Правила маркировки фототоваров определены постановлением Правительства РФ № 1953 от 31.12.2019

Этапы введения маркировки фотоаппаратов:

- 1** До 29 февраля 2020 г. участники оборота обязаны зарегистрироваться в системе маркировки.
- 2** С 1 октября 2020 г. оборот немаркированных фототоваров будет запрещен.
- 3** До 1 декабря 2020 г. все участники оборота обязаны промаркировать товарные остатки, нереализованные до 1 октября 2020 г.

Что необходимо сделать для работы с маркировкой?



Оформить усиленную квалифицированную электронную подпись (УКЭП) на руководителя организации или ИП. Установить программное обеспечение для работы с УКЭП. С этим вам помогут в аккредитованном удостоверяющем центре



Зарегистрироваться в системе маркировки и описать товары. Инструкции на сайте chestnyyznak.rf.



Подключить 2D-сканер, если не использовался



Проверить, что на кассе установлена актуальная прошивка, которая позволяет формировать тэг 1162 и печатать на чеке букву М при наличии в нем маркируемой продукции



Подключиться к оператору ЭДО для отгрузки и приемки товаров. В личном кабинете участникам предоставлен бесплатный функционал сервиса ЭДОЛайт



Промаркировать остатки товаров до 1 декабря 2020 года

Этапность регистрации на сайте chestnyyznak.rf:

Для подготовки к работе зайдите на сайт - chestnyyznak.rf и перейдите в раздел «Фотоаппараты и лампы-вспышки»

Для регистрации, нажмите зарегистрироваться и вы увидите полные инструкции по регистрации.

Нажмите посмотреть инструкции и вы увидите все инструкции по работе в системе

Правила маркировки духов и туалетной воды определены постановлением
Правительства РФ № 1957 от 31.12.2019

Этапы введения маркировки духов:

- 1** До 31 марта 2020 г. участники оборота обязаны зарегистрироваться в системе маркировки.
- 2** С 1 октября 2020 г. начнется обязательная маркировка парфюмерной продукции, поризводимой и ввозимой на территорию Российской Федерации и передача сведений об обороте товаров в систему Честный ЗНАК.
- 3** С 1 октября 2021 г. запрещается оборот немаркированной парфюмерной продукции.

Что необходимо сделать для работы с маркировкой?



Оформить усиленную квалифицированную электронную подпись (УКЭП) на руководителя организации или ИП. Установить программное обеспечение для работы с УКЭП. С этим вам помогут в аккредитованном удостоверяющем центре



Зарегистрироваться в системе маркировки и описать товары.



Подключить 2D-сканер, если не использовался



Проверить, что на кассе установлена актуальная прошивка, которая позволяет формировать тэг 1162 и печатать на чеке букву М при наличии в нем маркируемой продукции



Подключиться к оператору ЭДО для отгрузки и приемки товаров. В личном кабинете участникам предоставлен бесплатный функционал сервиса ЭДО.Лайт

Этапность регистрации на сайте [честныйзнак.рф](https://chistyyznak.rf):

Для подготовки к работе зайдите на сайт - chistyyznak.rf и перейдите в раздел «Духи и туалетная вода»

Для регистрации, нажмите зарегистрироваться и вы увидите полные инструкции по регистрации

Нажмите посмотреть инструкции и вы увидите все инструкции по работе в системе

Правила маркировки шин определены постановлением Правительства РФ № 1958 от 31.12.2019

Этапы введения маркировки шин:

1

С 1 ноября 2020 г. запрещается производство и импорт немаркированных шин, а также приобретение немаркированных шин участниками оборота, работающими напрямую с производителями и импортерами.

2

До 15 декабря 2020 г. осуществляется маркировка шин, ввезенных в РФ **после 1 ноября 2020 г.**, но приобретенных **до 1 ноября 2020 г.**

3

С 15 декабря 2020 года запрещается оборот и вывод из оборота немаркированных шин.

4

До 1 марта 2021 г. все участники оборота обязаны промаркировать отварные остатки, нереализованные **до 15 декабря 2020 г**

5

С 1 марта 2021 г. все участники оборота обязаны передавать сведения в отношении всех действий по обороту шин в систему маркировки Честный ЗНАК.

Что необходимо сделать для работы с маркировкой?



Оформить усиленную квалифицированную электронную подпись (УКЭП) на руководителя организации или ИП. Установить программное обеспечение для работы с УКЭП. С этим вам помогут в аккредитованном удостоверяющем центре



Зарегистрироваться в системе маркировки. Инструкции на сайте chestnyyznak.rf.



Подключить 2D-сканер, если не использовался




Подключить принтер для печати этикеток с кодами.



Проверить, что на кассе установлена актуальная прошивка, которая позволяет формировать тэг 1162 и печатать на чеке букву М при наличии в нем маркируемой продукции



Подключиться к оператору ЭДО для отгрузки и приемки товаров. В личном кабинете участникам предоставлен бесплатный функционал сервиса ЭДО.Лайт



Промаркировать товарные остатки шин, если они остались до 1 марта 2021 года.

Этапность регистрации на сайте chestnyyznak.rf:

Для подготовки к работе зайдите на сайт - chestnyyznak.rf и перейдите в раздел «Шины и покрышки»

Для регистрации, нажмите зарегистрироваться и вы увидите полные инструкции по регистрации.

Нажмите посмотреть инструкции и вы увидите все инструкции по работе в системе

Правила маркировки товаров легкой промышленности определены постановлением Правительства РФ № 1956 от 31.12.2019

Этапы введения маркировки легкой промышленности:

- 1 **С 1 января 2021 г.** оборот немаркированных товаров будет запрещен.
- 2 **До 1 февраля 2021 г.** все участники оборота обязаны промаркировать товарные остатки, не реализованные **до 1 января 2021 г.**

Товары легкой промышленности, которые подлежат маркировке:

Наименование группы товаров	Код ОКПД2	Код ТН ВЭД ЕАЭС
Предметы одежды, включая рабочую одежду, изготовленные из натуральной или композиционной кожи	14.11.10	4203 10 000
Блузки, блузы и блузоны трикотажные машинного или ручного вязания, женские или для девочек	14.14.13	6106
Пальто, полупальто, накидки, плащи, куртки (включая лыжные), ветровки, штормовки и аналогичные изделия мужские или для мальчиков	14.13.21	6201
Пальто, полупальто, накидки, плащи, куртки (включая лыжные), ветровки, штормовки и аналогичные изделия женские или для девочек	14.13.31	6202
Белье постельное, столовое, туалетное и кухонное	13.92.12/ 13.92.13/ 13.92.14	6302

Что необходимо сделать для работы с маркировкой?



Оформить усиленную квалифицированную электронную подпись (УКЭП) на руководителя организации или ИП. Установить программное обеспечение для работы с УКЭП. С этим вам помогут в аккредитованном удостоверяющем центре



Зарегистрироваться в системе маркировки. Инструкции на сайте chestnyyznak.rf.




Подключить 2D-сканер, если не использовался



Проверить, что на кассе установлена актуальная прошивка, которая позволяет формировать тэг 1162 и печатать на чеке букву М при наличии в нем маркируемой продукции



Подключиться к оператору ЭДО для отгрузки и приемки товаров. В личном кабинете участникам предоставлен бесплатный функционал сервиса ЭДО.Лайт



Промаркировать остатки товаров до 1 февраля 2021 года

Этапность регистрации на сайте chestnyyznak.rf:

Для подготовки к работе зайдите на сайт - chestnyyznak.rf и перейдите в раздел «Товары легкой промышленности»

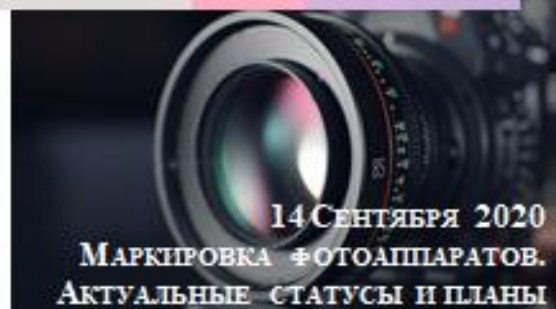

Для регистрации, нажмите зарегистрироваться и вы увидите полные инструкции по регистрации.

Нажмите посмотреть инструкции и вы увидите все инструкции по работе в системе

Все инструкции по работе в личном кабинете размещены в обучающем центре. Перейти в него можно через верхнее меню сайта chestnyyznak.rf:



Календарь событий и обучающих семинаров:



*с остальными мероприятиями можно ознакомиться на сайте chestnyyznak.rf