



**МИНИСТЕРСТВО
сельского хозяйства и торговли
Красноярского края**

Главам муниципальных
образований
(по списку)

Ленина ул., д.125, г. Красноярск, 660009
Телефон: (391) 249-31-33
Факс: (391) 265-23-21, 265-23-29
E-mail: krasagro@krasagro.ru
<http://www.krasagro.ru>

14.02.2022

№ 12-27/588

На
О ценовой ситуации в декабре
2021 года

Направляем информацию о ценовой ситуации в Красноярском крае
в декабре 2021 года для использования в работе.

Приложение: на 10 л. в 1 экз.

Заместитель министра

Л.И. Белецкая

Вострышева Наталья Степановна
8(391)221-07-82

ИНФОРМАЦИЯ
о динамике цен на основные виды
сельскохозяйственной и промышленной продукции
в декабре 2021 года

Ситуация на потребительском рынке

По данным Федеральной службы государственной статистики в **Российской Федерации** в декабре 2021 года по сравнению с ноябрем 2021 года сводный индекс **потребительских цен** составил 100,82%, по сравнению с декабрем 2020 года – 108,39% (в декабре 2020 года – 100,83%, по сравнению с декабрем 2019 года – 104,91%), на продовольственные товары – 101,36%, непродовольственные товары – 100,64%, услуги – 100,26%.

Рост потребительских цен на 0,9% и более зафиксирован в 41 субъекте Российской Федерации. В наибольшей степени (на 1,4%) – в Республике Коми в связи с удорожанием продуктов питания на 2,4%. Минимальный рост потребительских цен отмечен в Тюменской области (кроме автономных округов) – на 0,1%.

В декабре яйца куриные в среднем по России подорожали на 3,9%, в том числе в 10 субъектах Российской Федерации – на 0,2-2,0%, в 30 субъектах – на 2,1-4,0%, в 44 субъектах – на 4,1-8,0%. В Чукотском автономном округе цены на яйца куриные не изменились.

Цены на плодоовощную продукцию в среднем увеличились на 3,6% в том числе на капусту белокочанную – на 19,6%, огурцы – на 19,1%, чеснок – на 13,8%, виноград – на 7,8%. В то же время подешевели: апельсины – на 6,1%, лимоны – на 2,0%, помидоры – на 0,9%.

Сахар в среднем по России подорожал на 2,1%, в том числе в 45 субъектах Российской Федерации – на 0,1-2,0%, в 30 субъектах – на 2,1-4,0%, в 6 субъектах – на 4,1-4,6%. В Республике Саха (Якутия), Ненецком и Чукотском автономных округах цены не изменились. В Астраханской области сахар подешевел на 0,1%.

Цены на масло подсолнечное в среднем по России выросли на 0,9%, в том числе в 31 субъекте Российской Федерации – на 0,1-1,0%, в 24 субъектах – на 1,1-2,0%, в 10 субъектах – на 2,1-7,7%. В 4 субъектах цены не изменились. В 16 субъектах цены на масло подсолнечное снизились на 0,1-5,2%.

Среди прочих продовольственных товаров подорожали: крупа гречневая – на 4,1%, кальмары мороженые – на 3,7%, сельди соленые – на 3,5%, макаронные изделия – на 3,2%, крупы манная, овсяная и перловая, овсяные хлопья «Геркулес», рис, а также горох и фасоль, вермишель, мука пшеничная, рыба охлажденная и мороженая разделанная лососевых пород, филе сельди соленое, молоко пастеризованное, кисломолочные продукты, печень говяжья, маргарин – на 2,0-2,7%.

Одновременно в среднем по России цены на мясо кур снизились на 1,0%, в том числе в 31 субъекте Российской Федерации – на 0,1-2,0%, в 30 субъектах – на 2,1-4,9%. В 3 субъектах цены не изменились. В 16 субъектах цены на мясо кур выросли на 0,1-2,0%, в 5 субъектах – на 2,1-6,5%. Шоколад подешевел на 0,8%.

В декабре из непродовольственных товаров более всего выросли цены на новые отечественные легковые автомобили – на 3,9%.

Из наблюдаемых товаров, входящих в рекомендуемый перечень непродовольственных товаров первой необходимости, выросли цены: на спички – на 2,4%, бумажные столовые салфетки – на 2,1%, сухие корма для домашних

животных – на 1,5%, мыло хозяйственное – на 1,4%, бумагу туалетную, прокладки гигиенические – на 1,1%, мыло туалетное – на 0,9%, пасты и щетки зубные – на 0,7%, пеленки для новорожденных, салфетки влажные, дезинфицирующие средства для поверхностей – на 0,6%, порошки стиральные – на 0,4%, мыло туалетное жидкое – на 0,3%, подгузники детские – на 0,2%. Одновременно снизились цены на санитарно-гигиенические маски – на 1,0%.

Кроме того, выросли цены на дизельное топливо – на 1,9%, бензин автомобильный – на 0,9%. При этом цены на газовое моторное топливо снизились на 5,4%.

Цены на строительные материалы в среднем выросли на 0,2%, в том числе на кирпич красный, ламинат – на 1,9%, стекло оконное – на 1,2%, рубероид – на 0,8%. При этом подешевели: плиты древесностружечные, ориентированно-стружечные – на 1,4%, доски обрезные – на 0,1%.

В Красноярском крае

Сводный индекс потребительских цен в декабре 2021 года по сравнению с предыдущим месяцем в Красноярском крае сложился на уровне 101,0%, в том числе на продовольственные товары – 101,3, непродовольственные товары – 100,4, услуги населению – 101,5%.

Среди субъектов РФ Сибирского федерального округа в рейтинге по сводному индексу потребительских цен в декабре 2021 года по отношению к предыдущему месяцу Красноярский край занимал 6-8 место наравне с Алтайским краем и Иркутской областью, за период с начала 2021 года – 5 место.

В декабре 2021 года наибольший вклад в формирование индекса потребительских цен на **продовольственные товары (101,3%)** оказало повышение цен на плодоовощную продукцию, включая картофель (огурцы свежие – на 36,5%, яблоки – на 5,5%, капуста белокочанная свежая – на 19,9%, чеснок – на 25,3%, при одновременном снижении цен на апельсины – на 5,2%, помидоры свежие – на 2,6%, груши – на 1,8%, лимоны – на 3,7%), молоко и молочную продукцию (молоко питьевое цельное пастеризованное 2,5-3,2% подорожало на 1,8%, молоко питьевое цельное стерилизованное 2,5-3,2% жирности – на 2,1%, творог жирный – на 2,1%), мясопродукты (пельмени, манты, равиоли – на 1,5%, колбаса полукопченая и варено-копченая – на 1,4%, фарш мясной – на 1,1%), масло и жиры (масло сливочное – на 2,5%, масло подсолнечное – на 1,7%), макаронные и крупяные изделия (макаронные изделия из пшеничной муки высшего сорта – на 4,4%, крупа гречневая-ядрица – на 3,4%). Одновременно с этим весомым было снижение цен на алкогольные напитки (вино виноградное столовое сухое, полусухое, полусладкое крепостью до 14% об.спирта и содержанием до 8% сахара – на 1,2%, вино игристое отечественное – на 2,4%, вино виноградное крепленое крепостью до 20% об.спирта – на 0,8%), консервы фруктово-ягодные (соки фруктовые – на 3,3%), чай, кофе, какао (чай черный байховый – на 3,0%, кофе натуральный растворимый – на 1,6%).

В декабре 2021 года по отношению к предыдущему месяцу увеличение потребительских цен на **непродовольственные товары (на 0,4%)** обусловлено в большей степени повышением цен на одежду и белье (блузка женская – на 1,8%, пиджак, жакет женский из шерстяных, полушерстяных или смесовых тканей – на 2,1%, платье (платье-костюм) женское из полушерстяных или смесовых тканей – на 1,3%), легковые автомобили (легковой автомобиль отечественный новый вырос в

цене на 3,4%, легковой автомобиль иностранной марки новый – на 0,4%). Также весомым было повышение цен на мебель (матрас детский – на 3,5%, матрас для взрослых – на 2,3%, кровать для новорожденных – на 1,4%), строительные материалы (доска обрезная – на 10,7%, металлочерепица – на 2,8%, линолеум – на 0,8%), электротовары и другие бытовые приборы (печь микроволновая – на 4,2%, машина стиральная автоматическая – на 1,3%, плита бытовая – на 1,6%), моющие и чистящие средства (порошок стиральный – на 3,8%).

Вместе с тем наблюдалось значимое снижение цен на парфюмерно-косметические товары (крем для лица – на 2,7%, тушь для ресниц – на 2,8%).

В декабре 2021 года по отношению к предыдущему месяцу зафиксирован рост **цен (тарифов)** в целом по группе **услуг на 1,5%**, вызванный в большей степени увеличением стоимости услуг пассажирского транспорта (стоимость полета в салоне экономического класса самолета подорожала на 19,2%, проезда в плацкартном вагоне скорого нефирменного поезда дальнего следования – на 14,0%, проезда в купейном вагоне скорого нефирменного поезда дальнего следования – на 9,8%), услуг связи (абонентская плата за пакет услуг сотовой связи выросла на 4,3%), услуг банков (плата за пользование потребительским кредитом увеличилась на 2,4%), тарифов на жилищно-коммунальные услуги (стоимость аренды двухкомнатной и однокомнатной квартир у частных лиц увеличилась на 1,4% и на 1,3% соответственно), бытовых услуг (мойка легкового автомобиля – на 2,1%, шиномонтаж колес легкового автомобиля – на 1,6%, рытье могилы – на 0,9%).

При этом отмечено значимое снижение цен и тарифов на услуги в сфере зарубежного туризма (стоимость поездки на отдых в Турцию стала дешевле на 19,6%).

В январе-декабре 2021 года наибольший вклад в формирование индекса потребительских цен на **продовольственные товары** оказал рост цен на мясопродукты (куры охлажденные и мороженые выросли в цене на 24,4%, окорочка куриные – на 22,7%, свинина, кроме бескостного мяса, – на 7,6%, свинина бескостная – на 9,3%, фарш мясной – на 11,4%, сосиски, сардельки – на 10,0%), плодоовощную продукцию, включая картофель (капуста белокочанная свежая – в 2,8 раза, картофель подорожал на 72,5%, бананы – на 23,4%, чеснок – на 54,1%, морковь – на 41,5%). Также весомым было повышение цен на кондитерские изделия (печенье – на 16,0%, кексы, рулеты – на 17,7%), молоко и молочную продукцию (молоко питьевое цельное пастеризованное 2,5-3,2% жирности – на 8,4%, сметана – на 7,5%, йогурт – на 10,5%, творог жирный – на 11,8%), продукцию общественного питания (обед в столовой, кафе, закусочной, кроме столовой в организации, стал дороже на 9,8%, продукция предприятий общественного питания быстрого обслуживания (сэндвич типа «Гамбургер») – на 10,7%), хлеб и хлебобулочные изделия (хлеб и булочные изделия из пшеничной муки 1 и 2 сортов – на 13,9%, хлеб и булочные изделия из пшеничной муки высшего сорта – на 11,7%, хлеб из ржаной муки и из смеси муки ржаной и пшеничной – на 13,2%), масло и жиры (масло сливочное – на 13,3%, масло подсолнечное – на 19,6%), рыбопродукты (консервы рыбные натуральные и с добавлением масла – на 19,6%, рыба мороженая неразделанная – на 7,7%, икра лососевых рыб отечественная – на 16,4%).

В декабре 2021 года по отношению к декабрю 2020 года индекс потребительских цен в Красноярском крае составил 109,0%, наибольший вклад в формирование значения сводного индекса потребительских цен внесло повышение цен на непродовольственные товары (доля в общем приросте цен – 42,5%) и продовольственные товары (доля в общем приросте цен – 38,3%).

По данным отделения по Красноярскому краю Сибирского главного управления Центрального банка Российской Федерации в декабре 2021 года годовая инфляция в Красноярском крае ускорилась до 9,0% и по сравнению с ноябрем 2021 года возросла на 0.14.п.п. Это выше показателя по России (8,4%), но ниже показателя по Сибирскому федеральному округу (9,1%). Ускорение инфляции в регионе складывалось под влиянием усиления спроса на услуги пассажирского транспорта и переноса в цены издержек операторов сотовой связи. Замедлился рост ценовых ожиданий предприятий в декабре 2021 года.

Стоимость условного (минимального) набора продуктов питания в расчете на месяц в среднем по России в конце декабря 2021 года составила 5 234,8 руб. и по сравнению с предыдущим месяцем увеличилась на 2,0% (5 133,28 руб. месяцем ранее), с начала года увеличилась на 17,5% (в декабре 2020 года стоимость составила 4 456,02 руб.).

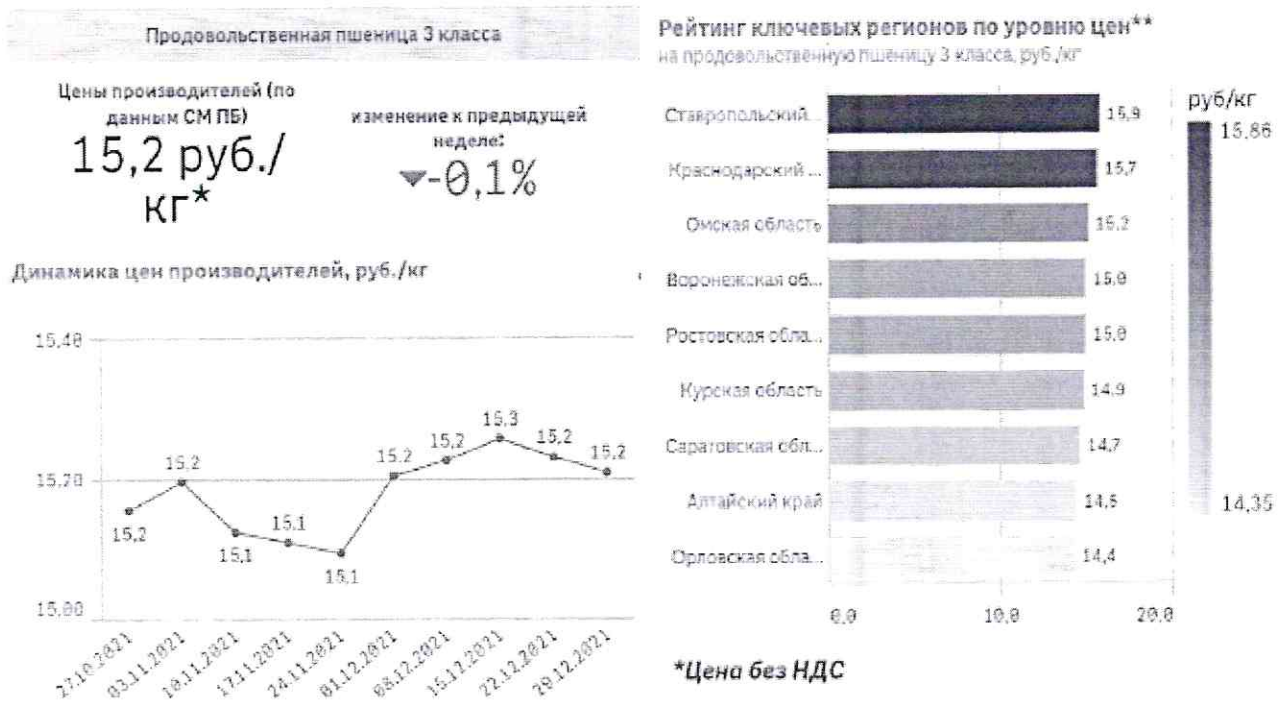
Стоимость минимального набора продуктов питания в Красноярском крае на конец декабря 2021 года составила 5 994,9 руб. в расчете на одного человека и за месяц увеличилась на 1,9% (5 882,1 руб. месяцем ранее), с начала года увеличилась на 18,5% (в декабре 2020 года стоимость составила 5 058,57 руб.). В декабре 2020 года составила 5 058,57 руб. в расчете на одного человека и за месяц увеличилась на 1,4%, с начала года увеличилась на 7,94%.

По данным управления Федеральной службы государственной статистики по Красноярскому краю, Республике Хакасия и Республике Тыва (Красноярскстат) в Красноярском крае в декабре 2021 года по отношению к предыдущему месяцу значение индекса цен производителей сельскохозяйственной продукции (102,9%) сложилось под влиянием роста цен на продукцию растениеводства (на 4,9%) и животноводства (на 2,2%).

1. Ценовая ситуация на рынке зерна

По данным Федеральной службы государственной статистики средняя цена на пшеницу по России в декабре 2021 года составила 15 132,81 руб./т, что выше на 1,3% средней цены за предыдущий месяц (14 935,53 руб./т), средняя цена по Сибирскому федеральному округу снизилась на 0,1% и составила 14 134,52 руб./т (14 144,59 руб./т месяцем ранее), и по Красноярскому краю снизилась на 4,6% и составила 14 006,75 руб./т (14 686,04 руб./т месяцем ранее).

Динамика цен на зерновые по состоянию на 29.12.2021 представлена ФГБУ «Центр Агроаналитики».



Также наблюдалось изменение минимальных и максимальных цен на пшеницу 5 класса (фуражную), средняя цена по России в декабре 2021 года составила 14 311,63 руб./т, что ниже на 0,2% средней цены за предыдущий месяц (14 334,33 руб./т), средняя цена по Сибирскому федеральному округу увеличилась на 7,9% и составила 13 121,25 руб./т (12 162,16 руб./т месяцем ранее), и по Красноярскому краю выросла на 9,4% и составила 12 906,81 руб./т (11 795,99 руб./т месяцем ранее).

Средние цены на другие зерновые культуры в Красноярском крае также изменились: на овес цена уменьшилась на 4,0% и составила 11 443,45 руб./т. (11 922,83 руб./т месяцем ранее), на ячмень цена увеличилась на 22,1% и составила 12 917,03 руб./т. (против 10 756,81 руб./т), цена на рожь в отчетном периоде не фиксировалась (8 048,47 руб./т в сентябре 2021 года).

Справочно: Средние цены на зерно по данным Системы мониторинга и прогнозирования продовольственной безопасности Минсельхоза России по состоянию на 22 декабря 2021 года представлены в таблице 2.

Таблица 2
(руб./тонна, без НДС, отклонение за неделю)

	ЦФО	ЮФО	СКФО	ПФО	УФО	СФО	ДФО
пшеница 3 класс	15 170 (-0,5%)	15 113 (+0,1%)	14 890 (+0,3%)	15 688 (-0,2%)	17 144 (+0,1%)	14 394 (-0,4%)	
пшеница 4 класс	14 453 (+0,1%)	14 866 (+0,4%)	13 953 (+0,1%)	14 800 (+0,2%)	15 900 (0,0%)	13 360 (0,0%)	
пшеница 5 класс	14 348 (+0,2%)	13 874 (+0,7%)	13 190 (0,0%)	14 275 (+1,0%)	15 663 (+1,9%)	12 947 (-0,4%)	12 137 (0,0%)
ячмень	14 673 (-1,9%)	13 194 (-1,0%)	12 676 (0,0%)	13 210 (+0,4%)	14 854 (-0,5%)	12 788 (+3,6%)	10 816 (0,0%)
рожь	11 996 (-0,9%)	13 791 (0,0%)		12 092 (+0,4%)		10 455 (0,0%)	
кукуруза	13 433 (-0,7%)	13 712 (-0,3%)	12 380 (-0,7%)	13 777 (-1,3%)			12 682 (0,0%)

Объем зерна федерального интервенционного фонда по состоянию на 24.12.2021 составляет 60,5 тыс. тонн на сумму 620,2 млн рублей.

2. Ценовая ситуация на рынке продукции животноводства

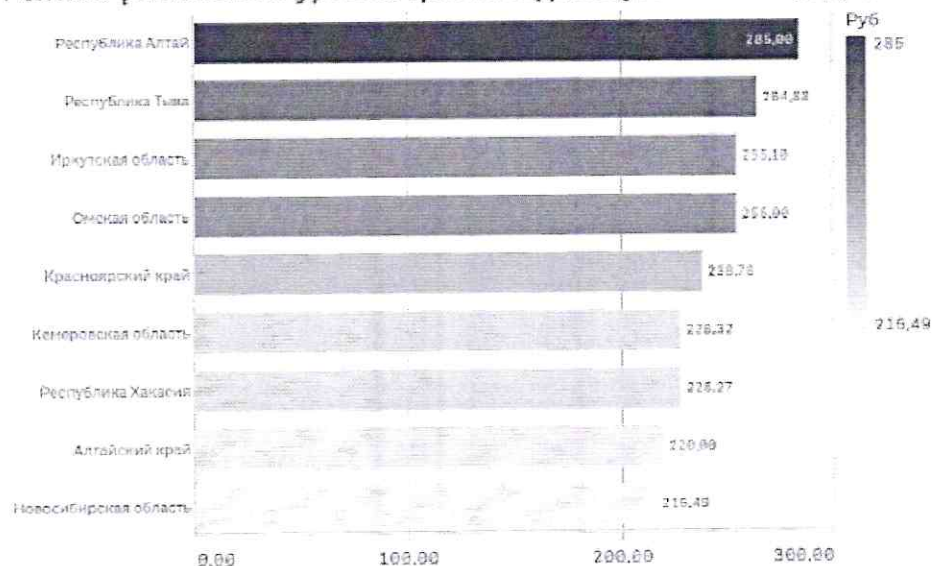
По данным управления Федеральной службы государственной статистики по Красноярскому краю, Республике Хакасия и Республике Тыва (Красноярскстат) в декабре 2021 года по сравнению с декабрем 2020 года значение индекса цен производителей сельскохозяйственной продукции (113,0%) сформировалось за счет повышения цен в растениеводстве (на 19,6%) и животноводстве (на 10,9%), рост цен на продукцию животноводства вызван, главным образом, увеличением цен на яйца (на 26,2%), свиней (на 12,3%), а также молоко сырое крупного рогатого скота (на 6,7%).

По данным Красноярскстата снижение средних цен (без НДС) сельхозтоваропроизводителей в крае в декабре 2021 года по сравнению к предыдущему месяцу на мясо КРС (в живом весе) составило 8,3% (104,5 тыс.руб./т против 113,96 тыс.руб./т), на мясо свиней (в живом весе) цена снизилась на 1,9% и составила 131,99 тыс.руб./т (134,5 тыс.руб./т месяцем ранее), на мясо птицы (в живом весе) цена снизилась на 2,2% и составила 93,2 тыс.руб./т против 95,3 тыс.руб./т месяцем ранее.

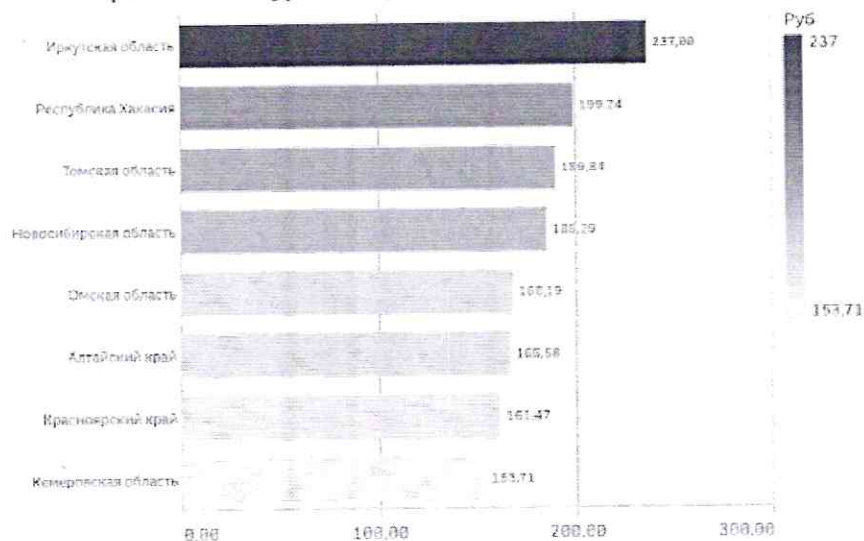
Справочно: По оперативным данным Системы мониторинга и прогнозирования продовольственной безопасности Минсельхоза России, средневзвешенная цена сельскохозяйственных производителей по Российской Федерации без НДС на 22.12.2021 на КРС (в живом весе) составила 130,84 тыс. руб./т (месяцем ранее 129,42 тыс. руб./т), на говядину полутуши – 270,76 тыс. руб./т (265,26 тыс. руб./т), на свиней (в живом весе) цена составила 112,29 тыс. руб./т (112,4 тыс. руб./т), на свинину полутуши – 172,34 тыс. руб./т (171,03 тыс. руб./т), на живую птицу цена составила 99,78 тыс. руб./т (98,14 тыс. руб./т), на мясо птицы (кур) – 132,71 тыс. руб./т (135,05 тыс. руб./т).

Динамика цен по состоянию на 29.12.2021 представлена ФГБУ «Центр Агроаналитики».

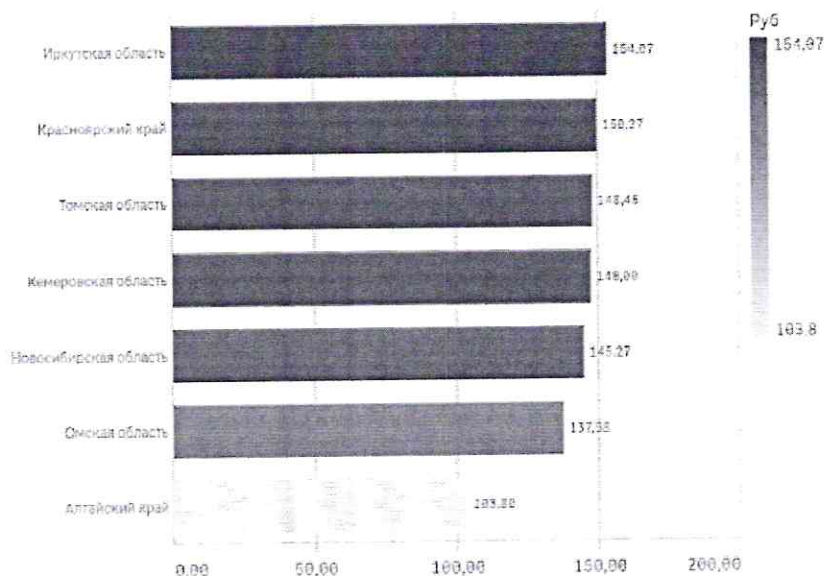
Рейтинг регионов по уровню цен: Говядина (убойный вес), руб/кг



Рейтинг регионов по уровню цен: Свинина (убойный вес), руб/кг



Рейтинг регионов по уровню цен: Мясо кур (убойный вес), руб/кг



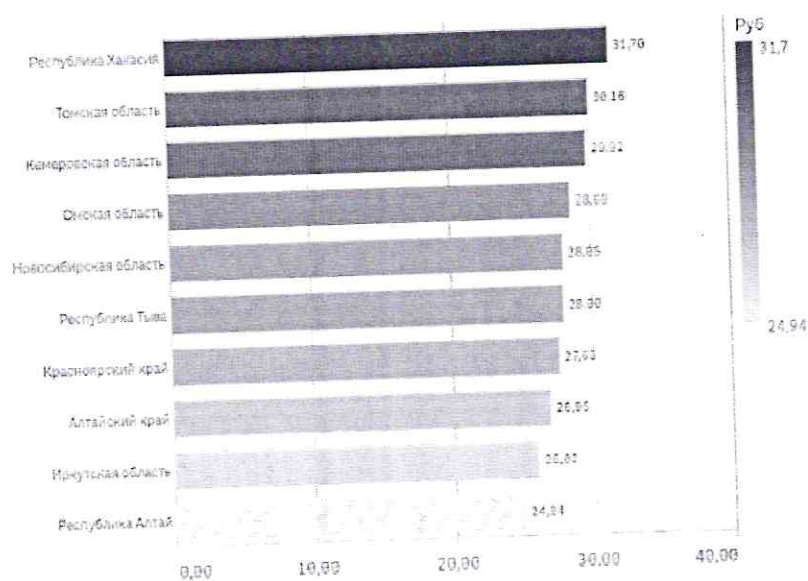
По данным Красноярскстата в декабре 2021 года, по сравнению с предыдущим месяцем, средняя цена на молоко увеличилась на 1,7% и составила 28 177,65 руб./т., данные выше цены ноября 2021 года на 470,1 руб./т. и выше цены декабря 2020 года на 2 361,4 руб./т (на 9,1%).

Справочно: по данным министерства сельского хозяйства и торговли Красноярского края в январе – декабре 2021 года в хозяйствах всех категорий валовой надой молока за 2021 год составил 629,04 тыс.тон, ниже на 4,5% по сравнению с аналогичным периодом 2020 года (в 2020 году – 658,8 тыс.тон).

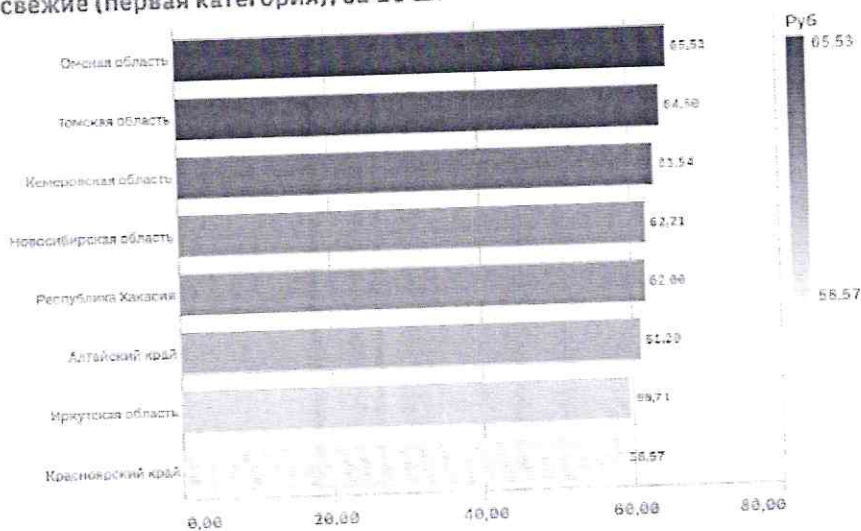
В крае средняя цена сельхозтоваропроизводителей на яйцо куриное в отчетном периоде составила 6 183,62 руб./тыс.шт., что выше цены предыдущего месяца на 256,5 руб./тыс.шт. (на 4,3%), и выше цены зафиксированной в декабре 2020 года на 1 347,1 руб./тыс.шт., на 27,9% (4 836,5 руб./тыс.шт.).

Динамика цен по состоянию на 29.12.2021 представлена ФГБУ «Центр Агроаналитики».

Рейтинг регионов по уровню цен: Молоко сырое, руб/кг



Рейтинг регионов по уровню цен: Яйца куриные в скорлупе свежие (первая категория), за 10 шт



3. Ситуация на рынке хлеба и хлебобулочных изделий

Индекс цен производителей на муку пшеничную по России в отчетном периоде составил 100,85% и снизился, по отношению к предыдущему месяцу на 2,0%, по Сибирскому федеральному округу снизился на 1,9% и составил 100,71%, в Красноярском крае по отношению к предыдущему месяцу индекс цен составил 100,39%, снизился на 0,05%. Индексы цен производителей на муку пшеничную и хлебобулочные изделия в декабре 2021 года представлены в таблице 4.

В Красноярском крае отпускная цена производителей муки пшеничной хлебопекарной первого сорта в декабре 2021 года снизилась на 13,4% (15 759,85 руб./т против 18 198,88 руб./т), в Сибирском федеральном округе цена увеличилась на 3,5% и составила 20 557,99 руб./т (19 856,6 руб./т месяцем ранее), а

в России цена увеличилась на 0,6% и составила 20 789,09 руб./т (20 673,35 руб./т месяцем ранее).

В Красноярском крае наблюдалось изменение цен на хлеб и хлебобулочные изделия недлительного хранения, в декабре 2021 года цена увеличилась на 1,3% и составила 105 933,16 руб./т (104 523,98 руб./т месяцем ранее).

Таблица 4

Индексы цен производителей на муку пшеничную и хлебобулочные изделия в декабре 2021 года

	в % к предыдущему месяцу	в % к декабрю предыдущего года
Российская Федерация		
Мука пшеничная	100,85	106,72
Мука пшеничная хлебопекарная высшего сорта	101,06	106,82
Мука пшеничная хлебопекарная первого сорта	100,01	106,59
Мука пшеничная хлебопекарная второго сорта	100,50	104,03
Мука ржаная	100,87	107,01
Хлеб и хлебобулочные изделия недлительного хранения	101,58	109,12
Сибирский федеральный округ		
Мука пшеничная	100,71	105,68
Мука пшеничная хлебопекарная высшего сорта	100,59	105,59
Мука пшеничная хлебопекарная первого сорта	101,05	105,93
Мука пшеничная хлебопекарная второго сорта	100,35	105,28
Мука ржаная	100,10	98,73
Хлеб и хлебобулочные изделия недлительного хранения	102,85	111,18
Красноярский край		
Мука пшеничная	100,39	102,93
Мука пшеничная хлебопекарная высшего сорта	100,22	102,75
Мука пшеничная хлебопекарная первого сорта	100,46	102,61
Мука пшеничная хлебопекарная второго сорта	100,31	106,91
Мука ржаная	100,00	124,69
Хлеб и хлебобулочные изделия недлительного хранения	99,87	110,18

(по данным Росстата)

4. Ситуация на рынке бензина и нефтепродуктов

В декабре 2021 года по сравнению с ноябрем 2021 года индекс потребительских цен на бензин автомобильный составил **100,9%** (по сравнению с декабрем 2020 года – 108,8%), индекс цен производителей¹⁾ – **92,1%** (по сравнению с декабрем 2020 года – 112,2%).

В декабре рост **потребительских цен** на бензин автомобильный на 1,0% и более отмечался в 27 субъектах Российской Федерации. Заметнее всего он подорожал в Волгоградской области – на 2,2% и Удмуртской Республике – на 1,9%.

Снижение цен на бензин автомобильный наблюдалось в 6 субъектах Российской Федерации. Более всего он подешевел в Чеченской Республике – на 0,7% и Республике Адыгея – на 0,5%.

В декабре 2021 года по сравнению с ноябрем 2021 года **цены производителей** на бензин автомобильный в среднем снизились на 7,9%. Он подешевел во всех субъектах Российской Федерации, занимающихся производством бензина. Более всего цены на него снизились в Астраханской области – на 16,6%, Рязанской и Саратовской областях – на 12,3%, Ленинградской области – на 12,0%, Иркутской области – на 10,4%, Республике Татарстан – на 10,1%.

Потребительские цены на бензин автомобильный в декабре 2021 года в среднем по Российской Федерации превышали цены производителей в 2,3 раза (в декабре 2020 года – в 2,4 раза).

В декабре 2021 года по сравнению с ноябрем 2021 года цены производителей на нефть увеличились на 2,2% (по сравнению с декабрем 2020 г. – цены выросли на 92,1%), тарифы на ее перекачку трубопроводным транспортом сохранились на уровне ноября 2021 года (по сравнению с декабрем 2020 года – увеличились на 3,5%). Средние потребительские цены на бензин автомобильный и дизельное топливо по СФО в декабре 2021 года представлены в таблице 5.

Таблица 5

Средние потребительские цены на бензин автомобильный и дизельное топливо по СФО в декабре 2021 года (руб./л) (по выборочному кругу)

	Российская Федерация	Алтайский край	Красноярский край	Иркутская область	Кемеровская область	Новосибирская область	Омская область	Томская область
Бензин автомобильный	50,12	45,80	49,44	51,89	48,20	46,84	49,07	46,93
рост в % к предыдущему месяцу	100,9		100,1					
в т. ч.: АИ-92	47,13	44,87	46,65	48,07	44,42	45,17	45,09	44,72
рост в % к предыдущему месяцу	100,8		99,9					
Дизельное топливо	53,87	54,03	57,16	58,52	54,60	57,15	55,77	55,67
рост в % к предыдущему месяцу	106,5		101,2					

(по данным Росстата)

По данным мониторинга министерства края самые низкие закупочные цены на бензин АИ-92 в декабре 2021 года (36 700 – 45 050 руб./т) отмечены специалистами управлений (отделов) сельского хозяйства муниципальных образований в сельскохозяйственных организациях: Абанского, Емельяновского, Енисейского, Краснотуранского, Новоселовского, Минусинского и Сухобузимского районов; максимальная цена (63 444 – 65 033 руб./т) – зафиксирована в Абанском, Березовском, Большемуртинском, Ермаковском и Сухобузимском районах.

Дизельное топливо по минимальным ценам (39 000 – 43 770 руб./т) закуплено в декабре текущего года сельскохозяйственными предприятиями: Ачинского, Дзержинского и Енисейского районов; максимальная цена (69 400 – 75 000 руб./т) – зафиксирована в Абанском, Березовском, Канском, Курагинском, Рыбинском и Сухобузимском районах.

1) Приводится информация о средних ценах и индексах цен производителей (без НДС, акциза и других налогов, не входящих в себестоимость) на товары, предназначенные для реализации на внутреннем рынке.